

## محاضرات مادة التربية الكشفية لطلبة المرحلة الأولى

للعام الدراسي ٢٠١٦/٢٠١٧

الماضرة: الثانية

الأستاذ المساعد الدكتور : نائر رشيد حسن

### المراحل الكشفية ومناهجها

يهتم نظام المراحل بتقسيم الأعضاء إلى مستويات مختلفة حسب الأعمار (الأشبال ، الكشافة ، الكشاف المتقدم ، الجوال) بالنسبة للبنين و (الزهرات ، المرشدات ، المرشدة المتقدمة ، الجوالات) بالنسبة للبنات ويساعد هذا التقسيم على تشكيل فرق أكثر تجانساً و تكون برامجها وأنشطتها مناسبة للجميع علماً إن هذا النظام يقترن مع نظام التقسيم المدرسي كما موضح بالجدول (١) .

#### الجدول (١)

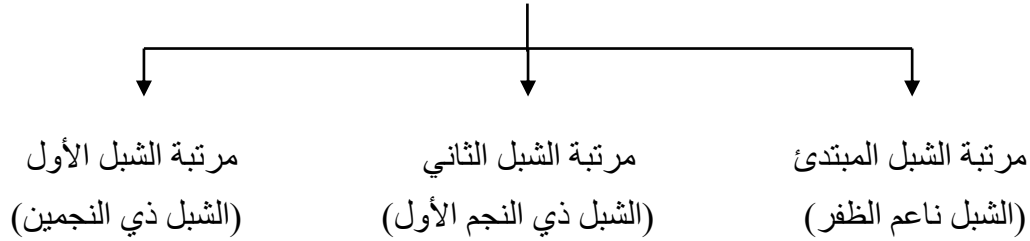
يوضح المراحل التعليمية والمراحل الكشفية والسن القانوني لكل مرحلة

| ت | المراحل التعليمية        | العمر الزمني التقريبي | المرحلة في حركة الكشف  |
|---|--------------------------|-----------------------|------------------------|
| ١ | ما قبل التعليم الابتدائي | ٤ - ٦                 | لا توجد                |
| ٢ | التعليم الابتدائي        | ٦ - ١٢                | ٨ - ١٢ الأشبال         |
| ٣ | التعليم المتوسط          | ١٢ - ١٥               | ١٢ - ١٥ الكشافة        |
| ٤ | التعليم الإعدادي         | ١٥ - ١٨               | ١٥ - ١٨ الكشاف المتقدم |
| ٥ | التعليم الجامعي          | ١٨ - ٢٣               | ١٨ - ٢٣ الجوال         |

ويقابل كل مرحلة من المراحل التي سيتم ذكرها عند البنين من حيث العمر ومراتب كل مرحلة وشعار تلك المرحلة مع نظيرتها عند البنات لاسيما أن الاختلاف بين مراحل البنين والبنات هو فقط من حيث التسمية التي سبق ذكرها في بادئ الأمر مع وجود بعض الخصوصية لهذه الشريحة من فتياتنا ضمن المناهج من خلال تنفيذ المرشدة مشروعات تهدف إلى استثمار جهود الأسرة في تحويل المنزل إلى وحدة إنتاج صغيرة وتوليها العناية بالطفل من حيث الملبس والمأكل والغسيل واللعب فضلاً عن ذلك معرفتها بأصول الحياكة والخياطة وتربية الدواجن والاشتراك في مشروعات تنظيم الأسرة والإلمام بالزراعة وكل مستلزمات البيت.

## مرحلة الأشبال

وهي المرحلة الأولى في الوسط الكشفي وتقابل المرحلة التعليمية من الصف الثالث إلى السادس الابتدائي وتتكون زمرة الأشبال من ( ١٢ - ٢٤ ) شبلاً وتقسّم الزمرة إلى سداسيات يتكون كل سداسي من ( ٤ - ٦ ) أعضاء وشعار هذه المرحلة ( أبذل جهدي ) وتتدرج مرحلة الأشبال إلى المراتب التالية :



ولا يجوز استمرار الشبل في زمرته بعد سن ( ١٢ ) سنة ولا يحصل الشبل على شارة جمعية الكشافة إلا بعد اجتيازه لبرنامج القبول الذي يشمل معرفة ( وعد الأشبال - التحية - قانون الأشبال ) ويدر زمرة الأشبال (مجلس شورى الزمرة ) الذي يتكون من القائد والسداسيين ويختص هذا المجلس بإبداء الآراء الاستشارية لقائد الزمرة ، وللحصول على شارة الشبل المبتدئ أو الشبل الثاني أو الأول يجب على الشبل تأدية أنشطة المجالات الخاصة بهذه المرحلة (المناهج) كما موضح بالجدول (٢) .

### الجدول (٢)

يوضح مجالات القبول (المناهج) في مرحلة الأشبال وأنشطتها

| المجالات                    | السلوك الشخصي   | الأنشطة الرياضية  | الأنشطة الجماعية  |
|-----------------------------|---|---|---|
| التربية الدينية             | ١. أداء الواجبات الدينية .<br>٢. التحلي بالأخلاق الفاضلة  | ١. حفظ بعض السور والآيات القصيرة .<br>٢. معرفة قصة دينية .<br>٣. دراسة سيرة بعض الرسل والأنبياء.  | ١. ترديد بعض أناشيد الدينية .<br>٢. زيارة أماكن العبادة .<br>٣. المشاركة في بعض التمثيليات الدينية .<br>٤. الاشتراك في المسابقات الدينية .  |
| التربية الوطنية والاجتماعية | ١. التعود على المحافظة على الوقت .<br>٢. ترتيب الفراش يوميا .<br>٣. الالتزام بأداب الطريق .<br>٤. اختيار وشراء بعض الأدوات الشخصية .<br>٥. ادخار مبلغ من المال .<br>٥. معاونة الأسرة في الخروج إلى رحلة . | ١. معرفة مدلول العلم الألهي .<br>٢. حفظ النشيط الوطني .<br>٣. إعداد مائدة الطعام وغسل الأواني .<br>٤. معرفة أرقام هاتف [ المطافئ - النجدة - الإسعاف ] .<br>٥. العناية بالأدوات الشخصية والمنزلية .<br>٦. قيادة دوري المخيم .<br>٧. التعرف على وسائل المواصلات المحلية .<br>٨. التعرف على أهم المرافق بالحي .<br>٩. التعرف على علامات المرور . | المشاركة في :<br>١. تمثيلية عن حوادث المنزل وطرق الوقاية منها .<br>٢. رحلة لدراسة البيئة .<br>٣. مخيم يوم كامل .<br>٤. الحفلات والعروض الجماعية والمناسبات الوطنية .<br>٥. خدمة عامة للحي .<br>٦. تمثيلية وطنية . |
| التربية الصحية والرياضية    | ١. ممارسة العادات الصحية السليمة .<br>مراعاة الروح الرياضية أثناء اللعب .   | ١. ترتيب حقيبة الإسعاف .<br>٢. إسعاف الحروق البسيطة والجروح .<br>٣. التصرف في الحالات الطارئة .<br>٤. ممارسة ألعاب التعود على الماء .<br>٥. تأدية لعبة التسلق أو التوازن .<br>٦. تأدية إحدى مهارات الرمي أو القفز أو الوثب .<br>٧. دراسة مصادر المياه وأسباب التلوث .<br>٨. معرفة الوقت بالساعة .   | الاشتراك في :<br>١. لعبة أو قصة حركية .<br>٢. لعبة من ألعاب التصويب والالتقاط .<br>٣. لعبة جماعية .<br>٤. لعبة شعبية .<br>٥. لعبة لمسافة ٢ كيلو متر .   |

|                 |  |   |   |
|-----------------|--|---|---|
| الأنشطة العلمية |  | ١ . استغلال خامات البيئة في أعمال الزينة .<br>٢ . تحريك أشياء بالمغناطيس .<br>٣ . تنفيذ تجربة كهربائية باستعمال البطارية الجافة .<br>٤ . تربية سمكة أو طائر للزينة أو للدراسة .<br>٥ . التمييز بين الخسوف والكسوف .<br>٦ . معرفة العناصر والمركبات البسيطة اللازمة لنمو الجسم .<br>٧ . دراسة مصادر المياه وأسباب التلوث ٨ . معرفة الوقت بالساعة | المشاركة في :<br>١ . زراعة أزهار في أوان متحركة .<br>٢ . زراعة بعض النباتات .<br>٣ . جمع عينات من مناقير الطيور .<br>٤ . زيارة المتاحف والمعارض العلمية . |
| الفنون الكشفية  |  | استعمال حيال :<br>١ . معرفة الوتدية – حبك الحبل .<br>٢ . معرفة الأفقية – التوصيلة .<br>٣ . معرفة الخلية .<br>٤ . معرفة الاتجاهات الأصلية والفرعية .   | المشاركة في :<br>١ . إيقاد نار بسيطة .<br>٢ . إرسال واستلام بعض الكلمات بالسيمافور .<br>٣ . إرسال واستلام بعض الكلمات بالمورس .                           |

## حفل قبول الشبل :

لكي يصبح الطفل شبلًا مبتدئًا يجب أن يعرف قانون الأشبال ، الوعد ، التحية ، الصيحة ، وبعد أن يجتاز الاختبار يحدد القائد موعداً للتقدم لحفل الوعد ، حيث يرحب به إخوانه في الزمرة ويقبله القائد الشارة والمندبل ويسمح له بارتداء الزي الخاص بالأشبال وبذلك يبدأ مع إخوانه في ممارسة البرامج التي تناسب مرحلة نموه .

## مراسيم الحفل:

يقف الأشبال بشكل دائرة ويقف القائد في وسط الدائرة وينادي على المرشح ليتقدم ويقف أمام القائد ويدور بينهما الحوار التالي :

القائد : هل أنت مستعد للالتحاق بزمرة الأشبال مع إخوانك .

الطفل : نعم .

القائد : أتعرف قانون الأشبال .

الطفل : نعم .

القائد : هل تعاهدنا بأن تكون مثلاً في الأخلاق والسلوك وفي معاملة الناس .

الطفل : نعم أعاهدكم .

القائد : هل تعرف الوعد .

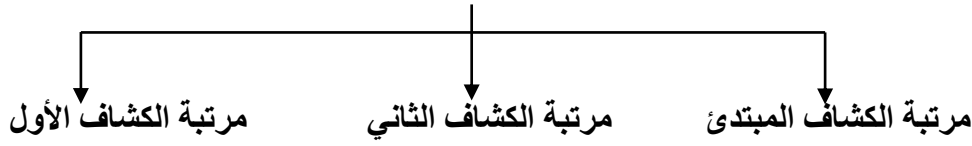
الطفل : نعم ثم يردد الوعد وهو يحيي بتحية الأشبال (أعد بشرفي أن أبذل جهدي في أن أقوم بواجبي نحو الله والوطن وأن أصنع معروف كل يوم وأن أعمل بقانون الأشبال ) .

القائد : أني أثق بأنك ستفي بوعدك فيهنئه ويقبله شارة الشبل المبتدئ ويصافحه باليد اليسرى ، يدور الشبل ليحيه إخوانه الأشبال ثم يقف مكانه وتنتهي مراسيم الحفل بالصيحة الكبرى

## مرحلة الكشف

وهي المرحلة الثانية بعد الأشبال من سن (١٢ - ١٥) سنة وتقابل المرحلة التعليمية من الصف الأول المتوسط إلى الثالث المتوسط ، وتتكون فرقة الكشف من (٢٤ - ٣٢) فتي وتقسّم الفرقة إلى طلائع قوام كل منها (٦-٨) كشافة على أن يعين قائد الفرقة من بينهم ، ولكل طليعة عريفاً لها ومساعداً له ، وشعار هذه المرحلة (كن مستعد) ،

وتتدرج مرحلة الكشف إلى المراتب التالية :



ولا يسمح للكشاف أن يتدرج إلى أي مرتبة كشفية إلا بعد أن يجتاز اختبارات الخاصة بذلك من خلال اكتسابه وتقبله لأساسيات مرحلة الكشف .  
ويدير فرقة الكشف مجلس شرف يتكون من عرفاء الطلائع وقائد الفرقة ويختص هذا المجلس بالشئون الداخلية للفرقة وبرنامجها ونشاطها والميزانية ... الخ .  
الوعد والقانون :

إن الوعد والقانون يعدان من أهم الأمور المؤثرة في سلوك الكشف والمرشدين لما يحتويانه من بنود تؤصل فيهم روح الإخلاص وحب العمل التطوعي والذي يؤثر في حياة المجتمع ، ففي الوعد يظهر الولاء نحو الله ، نحو الوطن ، نحو الناس ، نحو النفس ومدى الارتباط بينهما من خلال ترديد الأفعال الخمسة (اعد - ابذل - أقوم بواجبي - أساعد - اعمل ) .

أعد بشرفي أن أبذل جهدي في أن أقوم بما يجب  
- نحو الله والوطن .  
- وإن أساعد الناس في جميع الظروف والأحوال .  
- وإن أعمل بقانون الكشف .

وعد الكشف :

أما القانون الكشفي (law) فهو الشريعة أو الدستور الذي يجمع بين الكشافين في جميع أنحاء الأرض ويربطهم بعضهم البعض الآخر الأمر الذي يعطي لهذا القانون صفة القوة والالتزام لأن من يرغب في الانضمام إلى الكشفية يأخذ على نفسه عهداً بإطاعة القانون والعمل بمقتضاه .  
قانون الكشف :

١ . الكشاف صادق :

يحث هذا البند على الصدق والوفاء بالوعد وعدم الخيانة والصدق أفضل خصال الإنسان يقول الله عز وجل في وصف إسماعيل عليه السلام ((وَأَذْكُرْ فِي الْكِتَابِ إِسْمَاعِيلَ إِنَّهُ كَانَ صَادِقَ الْوَعْدِ وَكَانَ رَسُولًا نَبِيًّا)) سورة مريم ، الآية ٥٤ ، ويشير الرسول عليه الصلاة والسلام إلى علامات المنافق (آية المنافق ثلاث إذا حدث كذب ، وإذا وعد أخلف ، وإذا أتمن خان) (البخاري ، ج ١ ص ٨٩) .

٢ . الكشاف مخلص لله ولوالديه ولرؤسائه ولمرؤوسيه :

إن الإخلاص من شروط قبول العمل وهو واجب ديني إذ يجب أن يكون الكشاف مخلصاً في عمله مع قائده وعريفه ومع الجميع قال تعالى ((وَأَذْكُرْ فِي الْكِتَابِ مُوسَى إِنَّهُ كَانَ مُخْلَصًا وَكَانَ رَسُولًا نَبِيًّا)) سورة مريم ، الآية ٥١ ، وقال عليه الصلاة والسلام (إن الله يحب إذا عمل أحدكم عملاً أن يتقنه) (رواه العسكري والبيهقي) .

٣ . الكشاف نافع :

يحث هذا البند على أن يكون الكشف نافعاً وان يساعد الآخرين ولا ينتظر أي مكافأة لأي عمل يؤديه يقول تعالى (( لَا خَيْرَ فِي كَثِيرٍ مِّنْ نَّجْوَاهُمْ إِلَّا مَنْ أَمَرَ بِصَدَقَةٍ أَوْ مَعْرُوفٍ أَوْ إِصْلَاحٍ بَيْنَ النَّاسِ )) سورة النساء ، الآية ١١٤ ، وقال عليه الصلاة والسلام (المؤمن للمؤمن كالبنيان يشد بعضه بعضاً) (رواه مسلم).

#### ٤ . الكشف صديق للناس وأخ لكل كشاف :

إن البشرية خلقت جميعاً من نفس واحدة فهم أبناء آدم عليه السلام وقد حث القرآن الكريم الناس على التعارف والتواد بقوله تعالى (( يَا أَيُّهَا النَّاسُ اتَّقُوا رَبَّكُمُ الَّذِي خَلَقَكُمْ مِنْ نَفْسٍ وَاحِدَةٍ وَخَلَقَ مِنْهَا زَوْجَهَا وَبَثَّ مِنْهُمَا رِجَالًا كَثِيرًا وَنِسَاءً )) سورة النساء ، الآية ١ ، وقوله تعالى (( إِنَّمَا الْمُؤْمِنُونَ إِخْوَةٌ )) سورة الحجرات، الآية ١٠ ، لذا يجب التأكيد على الالفه والمودة والتآخي من خلال توطيد العلاقات بين الأفراد وتماسك الجماعة ، ويقول عليه الصلاة والسلام (مثل المؤمنين في توادهم وتراحيمهم كمثل الجسد الواحد إذا اشتكى منه عضو تداعى له سائر الجسد بالحمل والسهر) .

#### ٥ . الكشف مؤدب :

يحث هذا البند الكشف على حسن الخلق وان يعامل الناس بالحسنى ، فقد أهتم الإسلام بمكارم الأخلاق وكان الرسول صلى الله عليه وسلم يمثل القدوة الأولى لأصحابه الكرام قال تعالى ((وَإِنَّكَ لَعَلَى خُلُقٍ عَظِيمٍ)) سورة القلم ، الآية ٤ ، وقال عليه الصلاة والسلام (أدبني ربي فأحسن تأديبي) (الألباني ج ١، ص ١٠١) وقال عليه الصلاة والسلام (إنما بعثت لأتمم مكارم الأخلاق) (رواه مالك واحمد) .

#### ٦ . الكشف رفيق بالحيوان :

لقد سخر الله تعالى الكثير من الحيوانات لخدمة الإنسان فالدواب والخيول والبغال جعلها الله عز وجل أداة لنقل الإنسان وهناك من الحيوانات يقوم بحراسة الإنسان ليلاً لذلك أمر رسولنا الكريم صلى الله عليه وسلم بالرفق بالحيوان والاهتمام به ، فإذا جاع أطعمه وإذا عطش أسقاه وإذا تعب أراحه وعدم تحميله أكثر من طاقته ، يقول تعالى في الأنعام ((وَإِنَّ لَكُمْ فِي الْأَنْعَامِ لَعِبْرَةً نُسْقِيكُمْ مِمَّا فِي بُطُونِهِ مِنْ بَيْنِ فَرْثٍ وَدَمٍ لَبَنًا خَالِصًا سَائِغًا لِلشَّارِبِينَ)) سورة النحل ، الآية ٦٦ ، ولقد دخلت امرأة النار لحيسها هرة كما في قوله عليه الصلاة والسلام ( دخلت امرأة النار في هرة حبستها فلا هي أطعمتها ولا هي تركتها تأكل من خشاش الأرض ) (رواه مسلم، ج ٤، ص ١٧٦٠) .

#### ٧ . الكشف مطيع :

إن للوالدين حقوقاً عظيمة بينها الإسلام وأوجب على المسلمين هذه الحقوق وجعل لمن يؤديها الجنة واعتبر عقوق الوالدين من الكبائر، وتأتي طاعة الوالدين بعد طاعة الله عز وجل ، قال تعالى ((وَقَضَىٰ رَبُّكَ أَلَّا تَعْبُدُوا إِلَّا إِيَّاهُ وَبِالْوَالِدَيْنِ إِحْسَانًا)) سورة الإسراء ، الآية ٢٣ ، ويجب الطاعة لقائد الفرقة وعريف الطليعة ، يقول عز وجل في كتابه الكريم (( يَا أَيُّهَا الَّذِينَ آمَنُوا أَطِيعُوا اللَّهَ وَأَطِيعُوا الرَّسُولَ وَأُولِي الْأَمْرِ مِنْكُمْ )) سورة النساء ، الآية ٥٩ ، يقول عليه الصلاة والسلام ( طاعة الله من طاعة الوالدين) .

#### ٨ . الكشف باش ( صبور ) :

إن مقابلة الناس بوجه حسن له الأثر الطيب في إزالة الحواجز النفسية بين الناس، وان إشاعة الابتسامة بين الناس يزيد من الألفة والمحبة والسلام يقول رسول الله صلى الله عليه وسلم (تبسمك في وجه أخيك صدقة) (الترمذي، ج ٤، ص ٣٣٩) .

#### ٩ . الكشف مقتصد :

لقد وهب الله تعالى الإنسان خبرات كثيرة منها الماء الصافي للشرب والغذاء المتعدد للإطعام ومع ذلك نهى الإسلام عن الإسراف لأي نوع من أنواع النعم ، يقول تعالى ((وَكُلُوا وَاشْرَبُوا وَلَا تُسْرِفُوا إِنَّهُ لَا يُحِبُّ الْمُسْرِفِينَ)) سورة الأعراف ، الآية ٣١ ، وقال تعالى ((وَلَا تُبْذِرْ تَبْذِيرًا {٢٦} إِنَّ الْمُبْذِرِينَ كَانُوا إِخْوَانَ الشَّيَاطِينِ وَكَانَ الشَّيْطَانُ لِرَبِّهِ كَفُورًا)) سورة الإسراء ، الآية ٢٦-٢٧ ، فالإقتصاد أمر مهم في الوقت والجهد والمال.

#### ١٠ . الكشف نظيف :

لقد حث الإسلام على نظافة المسلم من جميع جوانبه سواء نظافة الفكر أو القول أو العمل أو الجسم ومما يدل على ذلك قوله تعالى ((قُلْ إِنِّي أَمَرْتُ أَنْ أَعْبُدَ اللَّهَ مُخْلِصًا لَهُ الدِّينَ)) سورة الزمر الآية ١١ ، فعلى الكشف أن يكون نظيفاً في جميع أمور الحياة .

#### مراسيم حفل قبول الكشف :

— تقف الفرقة على هيئة حدوة الفرس ويقف القائد الكشفي و مساعده في الفتحة ويقف أمامهما الكشف الجديد مع عريف طليعته ، يمسك القائد بالشارة والمنديل ، والمساعد يمسك بعصا الكشف الجديد .

- يدعو القائد الكشف الجديد فيصحبه عريف الطليعة أمام القائد ويدور بينهما الحوار الآتي :

القائد — هل تعرف معنى شرفك .

الفتى — نعم معناه أنني جدير بأن يوثق بقولي وفعلي وأمانتي .

القائد — هل تعرف قانون الكشافة .

الفتى — نعم .

القائد — هل تعرف الوعد .

الفتى — نعم ، ويؤدي تحية الكشف ويؤديها معه كل أفراد الفرقة ثم يردد القسم .

القائد — أنني أثق بك و بشرفك وأنت ستفي بهذا العهد .

— يلبسه القائد المنديل ويقلده الشارة ويصافحه باليد اليسرى ويعطيه المساعد عصا الكشف .

- يدور الكشف ليحيه إخوانه الكشافة ثم يقف مكانه وتنتهي مراسيم الحفل .

وللحصول على شارة الكشف المبتدئ أو الكشف الثاني أو الكشف الأول يجب تأدية أنشطة المجالات الخاصة بهذه المرحلة كما موضـح بالجدول (٣) .

#### الجدول (٣)

يوضح مجالات القبول (المناهج) في مرحلة الكشافة وأنشطتها

| المجالات | السلوك الشخصي | الأنشطة الفردية | الأنشطة الجماعية |
|----------|---------------|-----------------|------------------|
|----------|---------------|-----------------|------------------|

|   |   |  |                                    |
|---|---|--|------------------------------------|
| <p>المشاركة في :</p> <ol style="list-style-type: none"> <li>١ . تمثيلية دينية هادفة .</li> <li>٢ . زيارة أماكن العبادة وتقديم الخدمات لها .</li> <li>٣ . مسابقة دينية .</li> <li>٤ . ندوة دينية .</li> <li>٥ . إحدى المناسبات الدينية .</li> </ol>  | <ol style="list-style-type: none"> <li>١ . حفظ بعض السور والأبيات القصيرة .</li> <li>٢ . حفظ بعض الأدعية والصلوات .</li> <li>٣ . إعداد خطبة دينية .</li> <li>٤ . معرفة بعض القصص الدينية والتثنيبية .</li> </ol>  | <ol style="list-style-type: none"> <li>١ . أداء الواجبات الدينية</li> </ol>  | <p>التربية الدينية</p>             |
| <p>المشاركة في :</p> <ol style="list-style-type: none"> <li>١ . حملات تنظيم المرور .</li> <li>٢ . إحدى حملات التشجير والنظافة .</li> <li>٣ . معسكر من معسكرات العمل .</li> <li>٤ . أحد معسكرات تنمية المجتمع التي تقيمها فرقته .</li> <li>٥ . أحد مشروعات الاحتفالات الوطنية التي تقيمها فرقته .</li> <li>٦ . نشاط طبيعته أو فرقته الخاص برحلات دراسة البيئة وعمل التقارير اللازمة .</li> </ol> | <ol style="list-style-type: none"> <li>١ . رسم خريطة للوطن العربي وتحديد عواصم الدول العربية عليها .</li> <li>٢ . معرفة مدلول أعلام ٦ دول عربية .</li> <li>٣ . إعداد ملخص يعرضه على فرقته لقصة وطنية أو قومية .</li> <li>٤ . معرفة .</li> <li>٣ مصادر للثروة القومية .</li> <li>٥ . سرد الأعمال البارزة لعدد ٢ من شخصيات الأبطال العرب .</li> <li>٦ . الاشتراك في إحدى الهيئات الخدمات الاجتماعية .</li> <li>٧ . المساعدة في ترتيب وتنظيم أثاث المنزل وغيره من متطلبات الأسرة .</li> </ol>  | <ol style="list-style-type: none"> <li>١ . احترام وطاعة الوالدين .</li> <li>٢ . حسن التصرف في الطوارئ .</li> </ol>                 | <p>التربية الوطنية والاجتماعية</p> |
| <p>الاشتراك في :</p> <ol style="list-style-type: none"> <li>١ . إعداد مركز للإسعافات الأولية .</li> <li>٢ . حملة مقاومة لبعض الحشرات الضارة .</li> <li>٣ . لعبة جماعية .</li> </ol>   | <ol style="list-style-type: none"> <li>١ . استعمال الرباط المثبت .</li> <li>٢ . إسعاف حالتين من الغرق / الصدمات / الإغماء .</li> <li>٣ . إعداد حقيبة إسعاف للطليعة .</li> <li>٤ . إعداد قائمة طعام تتوفر فيها عناصر الغذاء الكامل .</li> <li>٥ . ممارسة إحدى الألعاب الشعبية .</li> <li>٦ . اختيار ثلاث مهارات من الجري ٥٠ م - رمي الثقل - حمل ثقل - سباحة ٥٠ م - الشد للأعلى ثلاث مرات - الوثب من الثبات - الجلوس من الرقود ١٥ مرة - الانبطاح ١٠ مرات .</li> <li>٧ . أداء بعض تمارين الظهر - الجذع - الصدر - الذراعين - البطن .</li> </ol> | <ol style="list-style-type: none"> <li>١ . حسن التصرف في الحالات الطارئة .</li> <li>٢ . ممارسة العادات الصحية السليمة .</li> </ol> | <p>التربية الصحية والرياضية</p>    |
| <p>الاشتراك مع طبيعته أو فرقته في :</p> <ol style="list-style-type: none"> <li>١ . إعداد جهاز إرسال واستقبال لاسلكي .</li> <li>٢ . زراعة قطعة أرض لا تقل مساحتها عن ١٢ متر مربع .</li> <li>٣ . تربية مجموعة طيور وملاحظة تغذيتها وصحتها .</li> <li>٤ . زيارة أحد المصانع ووضع تقرير عنها .</li> <li>٥ . إعداد بعض الأشياء المفيدة للطليعة أو الفرقة من خامات البيئة .</li> </ol>                | <ol style="list-style-type: none"> <li>١ . جمع عينات من آثار الطيور - الزواحف - الحيوانات البرمائية - أوراق الأشجار والنباتات</li> <li>٢ . جمع عينات من صخور البيئة .</li> <li>٣ . عمل توصية من التوصيلات الكهربائية</li> <li>٤ . عمل بخاخة من مخلفات البيئية .</li> <li>٥ . معرفة الكواكب والنجوم .</li> <li>٦ . إعداد ٣ تجارب لإثبات لكل فعل رد فعل وتفسير اندفاع الطائرة النفاثة .</li> </ol>  |  | <p>الأنشطة العلمية</p>             |
| <p>المشاركة مع طبيعته أو فرقته في :</p> <ol style="list-style-type: none"> <li>١ . عمل نموذج من نماذج مشروعات الريادة .</li> <li>٢ . رسم خريطة مكان خلوي مساحته لا تقل عن ١٠٠ × ٢٠ متر .</li> <li>٣ . رحلة خلوية لمسافة ١٢ كيلو ذهابا وإيابا .</li> <li>٤ . ٣ رحلات لمناطق بعيدة عن مخيم نهاية الأسبوع .</li> </ol>   | <p>معرفة العقد والربطات والدورات والمهارات الآتية</p> <ol style="list-style-type: none"> <li>١ . المربعة - القطرية - الربطة الثابتة .</li> <li>٢ . معرفة الأفقية - التوصيلة - التقصير .</li> <li>٣ . الجر - المطافئ .</li> <li>٤ . استخدام البطاة وإيقاد النار .</li> <li>٥ . استخدام التوصيلة .</li> <li>٦ . قراءة ورسم الخريطة .</li> <li>٧ . تقدير المسافات والارتفاعات .</li> <li>٨ . إعداد تقارير الرحلة الخلوية .</li> </ol>  |  | <p>الفنون الكشفية</p>              |

## التحية وعلامة الكشف :

- تؤدي التحية باليد اليمنى بثلاثة أصابع ( البنصر - الوسطى - السبابة ) ويوضع الإبهام .



● فوق أظفر إصبع الخنصر .

● تكون الأصابع الثلاث مضمومة ومفرودة للأعلى في استقامة .

● هذه الأصابع الثلاث تذكره بوعده الذي يتضمن ( الواجب نحو

الله والوطن - مساعدة الغير - العمل بقانون الكشافة).

● وضع الإبهام فوق الخنصر يشير إلى إن الكبير يعطف على الصغير

وان الصغير يحترم الكبير .

وتؤدى هذه العلامة في مناسبتين هما :

أ . عند تأدية الوعد ، وفيها تكون الذراع بجانب الجسم والأصابع بمحاذاة الكتف .

ب . عند تحية ( العلم - والسلام الوطني - القائد ) إذ ترفع اليد اليمنى للأعلى بحيث يلامس إصبع السبابة الجبهة أعلى الحاجب ومفصل المرفق بمحاذاة الكتف .

ج . وفي حالة حمل العصا إذا كان الكشاف واقفاً

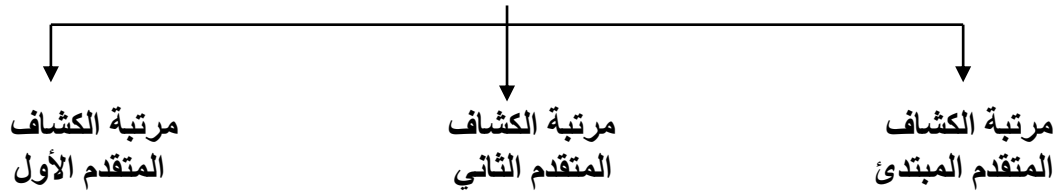
وهو يحمل عصاه في يده اليمنى فيؤدي التحية بيده اليسرى



## مرحلة الكشاف المتقدم

وهي المرحلة الثالثة بعد الكشافة من سن ( ١٥ - ١٨ ) سنة وتقابل المرحلة التعليمية من الصف الرابع الإعدادي إلى السادس الإعدادي ، وتتكون فرقة الكشاف المتقدم من ( ٢٤ - ٣٢ ) فتي وتقسّم الفرقة إلى طلائع قوام كل منها ( ٤ - ٦ ) كشافة على أن يعين قائد الفرقة من بينهم ، ولكل طليعة عريفاً لها ومساعداً له ، وشعار هذه المرحلة (أفق واسع) ، وتندرج مرحلة الكشاف المتقدم إلى المراتب الآتية :





ولا يسمح للكشاف المتقدم أن يتدرج إلى أي مرتبة كشفية إلا بعد أن يجتاز اختبارات الخاصة بذلك ، ويدير فرقة الكشف المتقدمين مجلس شرف يتكون من عرفاء الطلائع وقائد الفرقة ويختص هذا المجلس بالشؤون الداخلية للفرقة وبرنامجها ونشاطها والميزانية... الخ ، وللحصول على شارة الكشاف المتقدم المبتدئ أو الكشاف المتقدم الثاني أو الكشاف المتقدم الأول يجب تأدية أنشطة المجالات الخاصة بهذه المرحلة كما موضح بالجدول (٤) .

#### الجدول (٤)

يوضح مجالات القبول (المناهج) في مرحلة الكشاف المتقدم وأنشطتها

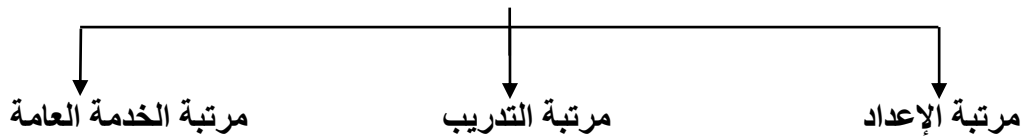
| المجالات                    | السلوك الشخصي   | الأنشطة الفردية   | الأنشطة الجماعية   |
|-----------------------------|---|---|--|
| التربية الدينية             | ١. الحرص على أداء الشعائر الدينية<br>جماعة وفهم حكماتها وثوابها<br>٢. القدرة في المحافظة على الشعائر والتحلي بالأخلاق الكريمة .<br>٣. الالتزام بوعده وقانون الكشافة وتطبيقه . | ١. حفظ بعض السور والآيات وشرحها وتفسيرها للغير.<br>٢. حفظ بعض الأدعية والصلوات مثل أدعية ( السفر- الشكر - دفع الكوارث ) .<br>٣. إعداد وتأدية خطبة مع اختيار السور والآيات والأحاديث المناسبة للموضوع .  | الاشتراك مع طليعته أو فرقته في :<br>١. عمل دراسات وأبحاث دينية .<br>٢. إعداد وتنظيم محاضرة أو ندوة دينية.  |
| التربية الوطنية والاجتماعية |   | ١. معرفة مدلول ١٠ أعلام عربية - ٤ أعلام دول غير عربية .<br>٢. رسم خريطة العالم وتوضيح بعض المعالم عليها<br>٣. تنظيم رحلة لأسرتك .<br>٤. شرح مفهوم الخدمة العامة لفرقته.<br>٥. الاشتراك ضمن إحدى الهيئات الآتية ( الدفاع المدني - الإطفاء - الهلال الأحمر ) .                            | المشاركة في :<br>١. احد مشروعات تنمية المجتمع على المستوى القومي .<br>٢. دراسة ميدانية اجتماعية يستفيد منها المجتمع المحلي لفرقته .<br>٣. تنظيم رحلة لبعض سكان الحي أو المنطقة .   |
| التربية الصحية والرياضية    |   | ١. الاشتراك ضمن فريق لعبة جماعية .<br>٢. ممارسة التمرينات البدنية لجميع أجزاء الجسم.<br>٣. تدريب الغير على بعض التمرينات أو لعبة ومعرفة قانونها وكيفية تحكيمها .<br>٤. الجري مسافة ٤٠٠ م .<br>٥. المشي مسافة ٥٠٠ م .  | الاشتراك مع طليعته أو فرقته في:<br>١. الإرشاد لكيفية الوقاية من الأمراض المتوطنة .<br>٢. مشروع خدمات صحية للبيئة .<br>٣. تنظيم وأداء لعبة جماعية ولعبة فردية .<br>٤. حملة إرشاد المزارعين للقضاء على الأمراض والآفات .<br>٥. حملة مكافحة تلوث البيئة . |
| الأنشطة العلمية             |   | ١. شرح مميزات مرصد فلكي وطريقة عمله .<br>٢. معرفة أجزاء آلة التصوير وكيفية استعمالها.<br>٣. شرح نظرية الطيران حتى عصر الصواريخ.<br>٤. إعداد تقرير مصور عن رحلة فضائية .<br>٥. التحدث أمام فرقته عن تاريخ حيات ثلاث مخترعين وأسماء اختراعاتهم .<br>٦. عمل نموذج لأحد المخترعات العلمية . | الاشتراك مع طليعته أو فرقته في :<br>١. عمل آلة لصناعة العطور أو الصابون .<br>٢. تحنيط طائر أو حيوان .<br>٣. إعداد معرض علمي للطليعة أو الفرقة .  |
| الفنون الكشفية              |   | ١. إجادة العقد والدورات والربطات التي تهتم بالكشافة ومعرفة فوائدها واستخداماتها العلمية .<br>٢. إجادة استعمال البلطة وإيقاد النار .<br>٣. معرفة الاتجاهات الأصلية ليلا ونهارا .   | المشاركة مع طليعته أو فرقته في :<br>١. تخطيط المخيم وإقامة الخيام وصيانتها .<br>٢. رحلة خلوية سيرا على الأقدام لمسافة ٢٠ كيلومتر على الأقل ( ذهابا وإيابا ) .<br>٣. مخيم نهاية أسبوع .<br>٤. مساعدة قادة فريق أشبال أو كشافة.                          |

## مرحلة الجواله

تعد مرحلة الجواله أرقى أطوار حركة الكشفية والمرشدات كونها ختام مراحل تدريب الكشفية والمرشدات والتي تبدأ بـ (الأشبال / الزهرات) (فالكشفية / المرشدات) ثم (الكشاف المتقدم / المرشدة المتقدمة) وهي استمرار لتوجيه نمو الكشافين وإعدادهم من جميع النواحي بهدف إكساب أعضائها المزيد من التجارب والخبرات لخلق المواطن الصالح البناء الذي يسعى لخدمة مجتمعه ، ويمكن تحديد غرض هذه المرحلة في اندماج الشباب في المجتمع والعمل الدؤوب مع المجتمع والإنتاج له والنهوض به .

وتتكون عشيرة الجواله من (٢٤ - ٣٢) جوالاً ، وتقسم العشيرة إلى أرهاط قوام كل منها (٤ - ٦) أعضاء على أن ينتخب رائد الرهط ومساعدة من الرهط نفسه ، وشعار هذه المرحلة (الخدمة العامة).

وتتدرج مرحلة الجواله إلى المراتب الآتية :



ويدير عشيرة الجواله مجلس إدارة يتكون من رواد الأرهاط ومساعدتهم في بعض الأحيان ويرأس هذا المجلس قائد العشيرة أو مساعدة ويختص هذا المجلس بجميع المسائل العامة التي تخص العشيرة بأكملها ، وللحصول على شارات المراتب أعلاه يجب تأدية أنشطة المجالات الخاصة بهذه المرحلة كما موضح بالجدول (٥) .

### الجدول (٥)

يوضح مجالات القبول (المناهج) في مرحلة الجواله وأنشطتها

| المجالات | الأنشطة الفردية | الأنشطة الجماعية |
|----------|-----------------|------------------|
|----------|-----------------|------------------|

|  |  |   |   |   |   |  |  |   |  |   |  |
|--|--|---|---|---|---|--|--|---|--|---|--|
| <p>١. تخطيط ٣ أنشطة دينية و تنفيذها .</p> <p>٢. المشاركة في رحلة عمره .</p> <p>٣. المشاركة في تنظيم ٣ محاضرات أو ندوات دينية .</p> <p>٤. المشاركة في إعداد دراسة لظاهرة مخالفة للشرع .</p> <p>٥. المشاركة في إحدى المسابقات ( قرآن ، حديث ، تجويد ... الخ )</p> <p>٦. زيارة هيئة دينية أو زيارة عالم .</p> | <p>١. حفظ جزء واحد من القرآن الكريم .</p> <p>٢. حفظ عشرة أحاديث نبوية .</p> <p>٣. إعداد بحث في أحد الموضوعات الدينية .</p> <p>٤. تلخيص كتاب ديني وعرضه على العشيرة .</p> <p>٥. إعداد بحث عن أحوال العالم الإسلامي .</p> <p>٦. تدريب فريق كشافة على أداء إحدى الشعائر الدينية .</p> | <p>١. المشاركة في ندوة أو حلقة حوار على المستوى العشيرة .</p> <p>٢. المشاركة في تنظيم ندوة أو محاضرة ثقافية .</p> <p>٣. المشاركة في إعداد مسابقتين ثقافيتين .</p> <p>٤. المشاركة في زيارة دور النشر والمطابع .</p> <p>٥. المشاركة في تحرير مجلة أو نشرة .</p> <p>٦. المشاركة في زيارة إحدى المؤسسات العلمية .</p> <p>٧. المشاركة في إقامة حفل سمر للعشيرة .</p> | <p>٣. معرفة الطريقة الصحيحة لكتابة البحوث .</p> <p>٤. إعداد بحثين في موضوعين ثقافيين .</p> <p>٥. تلخيص كتاب ثقافي وعرضه على العشيرة .</p> <p>٦. الكتابة في أحد الفنون الأدبية ( قصة – شعر – مقال ) .</p> <p>٧. حضور منتدى ثقافي وإعداد تقرير عنه .</p> <p>٨. زيارة مركز ثقافي ( مكتبة – متحف ) .</p> <p>٩. إلقاء كلمة في إحدى المناسبات .</p> | <p>١. رصد ظاهرة اجتماعية من خلال الصحف وعرضها على العشيرة .</p> <p>٢. إعداد تقرير عن منظمة أو جمعية خيرية .</p> <p>٣. تنظيم برنامج اجتماعي على مستوى الحي .</p> <p>٤. الاتصال بثلاث شخصيات اجتماعية وتوطيد العلاقة بهم .</p> <p>٥. إعداد بحث في موضوع اجتماعي .</p> <p>٦. التعرف على ثلاثة مسلمين من جنسيات مختلفة.</p> | <p>١. المشاركة في دراسة ظاهرة اجتماعية.</p> <p>٢. المشاركة في رحلة أو جولة داخلية .</p> <p>٣. المشاركة في زيارة جمعية خيرية أو مركز اجتماعي .</p> <p>٤. المشاركة في إقامة معرض خيري .</p> <p>٥. المشاركة في تنظيم احد الأنشطة الاجتماعية .</p> <p>٦. المشاركة في إعداد معرض</p> | <p>١. اجتياز تدريبات اللياقة البدنية وفق نموذج معد .</p> <p>٢. التخصص في لعبة رياضية .</p> <p>٣. معرفة طرق تنظيم المباريات الرياضية .</p> <p>٤. معرفة قوانين لعبة رياضية .</p> <p>٥. الإمام بلعيتين شعبيتين .</p> <p>٦. إعداد بحث عن التغذية السليمة .</p> <p>٧. حضور دورة في الإسعافات الأولية.</p> <p>٨. دراسة ثلاث أمراض وطرق الوقاية منها .</p> <p>٩. معرفة استخدام الأجهزة الطبية الأولية .</p> <p>١٠. الإشراف على تغذية احد المخيمات .</p> | <p>١. المشاركة في ٣ مباريات للعشيرة .</p> <p>٢. المشاركة في التخطيط لدوري رياضي .</p> <p>٣. المشاركة في يوم رياضي للعشيرة .</p> <p>٤. المشاركة في تنظيم حملة توعية صحية .</p> <p>٥. المشاركة في إعداد نشرة صحية .</p> <p>٦. المشاركة في عقد لقاء طبي .</p> <p>٧. المشاركة في تنظيم دورة في الإسعافات الأولية .</p> <p>٨. المشاركة في زيارة مستشفى والتعرف على الأجهزة الطبية .</p> | <p>١. إعداد بحث عن أخطار تهدد البيئة وأسبابها .</p> <p>٢. إعداد بحث عن احد مجالات تنمية المجتمع .</p> <p>٣. عمل شرائح مصورة لبعض المشكلات البيئية .</p> <p>٤. فهرسة البحوث والدراسات البيئية المتوفرة .</p> <p>٥. إعداد مشروع مفيد للبيئة .</p> | <p>١. المشاركة في إعداد دراسة عن ظاهري بيئية.</p> <p>٢. المشاركة في إعداد مشروع بيئي وتنفيذه .</p> <p>٣. المشاركة في إعداد دراسة عن التلوث وأسبابه .</p> <p>٤. المشاركة في دراسة بيئة إحدى القرى .</p> <p>٥. المشاركة في إحدى أسابيع التوعية .</p> <p>٦. المشاركة في زيارة إحدى مراكز حماية البيئة .</p> <p>٧. المشاركة في إقامة متحف مصغر للبيئة .</p> <p>٨. المشاركة في ٣ مشروعات للخدمة العامة.</p> | <p>١. معرفة المخيمات .</p> <p>٢. إعداد برنامج لمخيم نهاية الأسبوع .</p> <p>٣. دراسة مهارات الملاحة البرية .</p> <p>٤. حضور دراسة كشفية تخصصية .</p> <p>٥. إعداد لوحة عن الفنون و المهارات الكشفية .</p> <p>٦. عمل ثلاثة نماذج كشفية لمعرض العشيرة .</p> <p>٧. إعداد بحث كشفي .</p> <p>٨. التعرف على وسائل الإيضاح و أجهزتها .</p> <p>٩. إتقان خمس مهارات من المهارات التالية :</p> <p>( الاتجاهات ، استخدام البوصلة ، أسس التخيم ، رسم الخرائط ، النيران ، العقد ، الربطات الدورات ، الارتفاعات ) .</p> | <p>١. المشاركة في ثلاث مخيمات محلية أو خارجية .</p> <p>٢. المشاركة في إعداد خطة الرهط أو العشيرة .</p> <p>٣. حضور خمسة اجتماعات للعشيرة .</p> <p>٤. المشاركة في رحلة خلوية لمدة يوم واحد.</p> <p>٥. المشاركة في إعداد معرض كشفي .</p> <p>٦. المشاركة في تنظيم دراسة كشفية تخصصية .</p> <p>٧. المشاركة في مخيم نهاية الأسبوع .</p> <p>٨. المشاركة في إقامة ثلاثة مشروعات ريادة.</p> |
|--|--|---|---|---|---|--|--|---|--|---|--|